


# VÄLKOMMEN TILL SMÅKRYPSSTIGEN!

På den här stigen  
bekantar vi oss med småkryp.  
Ta del av stigen i barnets takt.

Ni kan gå hela stigen eller ta del av  
de stationer som ni gillar.

Övervaka ditt barn och att aktiviteten  
är trygg. Efter att ha vistats i naturen  
är det bra att göra en fästingskontroll.

Välkommen på en resa till småkrypens  
förunderliga värld!





 **folkhälsan**

# KÄNSLOR OM SMÅKRYP

Småkrypen är små ryggradslösa djur som man kan urskilja med ögat. Stor vårtbitare, mörk jordhumla, lundsnäcka, lockespindel, skogsmygga, stor daggmask, hästmyra och rapsbagge är alla kryp eller flygfän. Av djurrikets stammar hör de till leddjuren och blötdjuren. På vårt jordklot lever en enorm mängd olika kryparter, till exempel antalet kända insektarter är redan över en miljon. Människorna behöver småkrypen! Till exempel bina är livsviktiga för människans existens. En tredjedel av vår mat är pollinerad av bin. ([www.puutarhakasvatus.fi](http://www.puutarhakasvatus.fi))

Småkrypen kan väcka många slags känslor. Fundera på er egen relation till dem. Har din bebis stött på småkryp? Hurdana känslor väckte de hos bebisen? Och hos den vuxna?

Har du lagt märke till exempelvis spänning, rädsla, osäkerhet, obehag, intresse, förundran eller andra känslor i samband med småkryp?

Lägg en sten vid det känslokort som bäst beskriver ert nuvarande förhållande till kryp.





 **folkhälsan**

# VILKET SMÅKRYP SKULLE JAG VARA?

Om min bebis var ett småkryp,  
vilket kryp skulle hen vara?

Vid den här stationen kan du  
utnyttja rekvisita och ta  
småkrypsaktiga bilder  
på din bebis.






 **folkhälsan**

# SMÅKRYPSRIM

Ta upp en småkrypsramsas ur påsen  
och rimma tillsammans.

Ni kan söka en gemensam takt  
genom att använda naturens egna  
rytminstrument: stenar, käppar  
och kottar.





 **folkhälsan**



# HITTA ETT HEM

Olika småkryp gillar olika livsmiljöer.  
I vilken typ av omgivning skulle  
vart och ett kryp trivas i?

Hitta lämpliga livsmiljöer åt småkrypen  
på korten.

Lämna till slut tillbaka korten i korgen.





 **folkhälsan**

# MAMMAMASK OCH UNGARNA

”Det var en gång en mammamask som var på skogsutflykt med sina små ungar. När mammamask vände ryggen till sprang alla små ungar och gömde sig. Kan ni hjälpa mammamask att leta rätt på alla småttorna?”

Leta reda på de små röda maskbarnen och bind fast dem vid mamman igen.

Alla maskbarnen hittades och mammamask var väldigt glad och lycklig.

Mammamask sa till sina småttor:

”Tillsammans vi i naturen vandra  
Vi reser vidare med varandra  
Sida vid sida vi fortsätta färden  
Utforskar och tittar på världen.”

Till slut kan ni föra tillbaka maskbarnen till följande familj.





 **folkhälsan**

# SMÅKRYPSAGENTER

Leta efter tecken på småkryp i naturen.  
Titta noga efter.

Hittar ni småkryp, spår efter småkryp,  
deras hem eller andra tecken  
på småkryp?

Ta en lupp eller ett förstöringsglas  
till hjälp.






 **folkhälsan**

# LUKTA

Visste du att småkrypen hittar sin föda bäst med hjälp av luktsinnet?

Använd ditt luktsinne och lukta vilken växt som doftar allra läckrast?





 **folkhälsan**



# FJÄRILSBAR

Du kan hjälpa fjärilarna genom att inrätta en fjärilsbar. Fjärilarna är aktiva också på sensommaren och behöver näring när de förbereder sig för vintervilan.

För fjärilsbaren behöver du:

- En liten glasburk
- Snöre
- Superlon
- Rödvin Farinsocker



Lös upp farinsockret i rödvinet.

Låt det stå i några dagar i rumsvärme. Sätt superlon i glasburken och håll nektarn över den. Häng upp burken från snöret i ett träd.

Vänta på fjärilarna! De hittar den doftande baren på långt håll och kommer för att suga nektar.



Det bästa sättet att skydda fjärilar är att bevara en så stor mångfald som möjligt i naturen.



 **folkhälsan**

# SMÅKRYPSBERÖM

Ta ett småkrypskort ur påsen.  
Ge småkrypet beröm och vänd på  
kortet så berömmar småkrypet dig.





 **folkhälsan**